

Axiom Lite™

TOEGANGSCONTROLE

Firmware Upgrade Handleiding

AxiomLite

AxiomLite. Uitgave oktober 2014 HLB06VI.1



Handleiding Firmware upgrade AxiomLite

Inleiding

Geachte klant,

Deze handleiding beschrijft de upgrade van de firmware voor het IRC2000 en het URC2000 paneel. Mocht u tijdens de upgrade vragen hebben, kunt u onze helpdesk bereiken onder 0900 27274357. De laatste firmware versies vindt u op <http://support.aras.nl>

Ondersteuning

Voor telefonische ondersteuning en eventuele updates van de software is een Service Level Agreement (SLA) verkrijgbaar. Informatie hierover kunt u verkrijgen via www.aras.nl.

Training

Het is mogelijk een zogenaamde hands-on training te volgen in een speciaal ingerichte trainingsruimte bij ARAS Security B.V. in Drunen. Informatie hierover kunt u verkrijgen via www.aras.nl of via de ARAS Security helpdesk op 090027274357.



Upgradeprocedure firmware voor IRC-2000 panelen

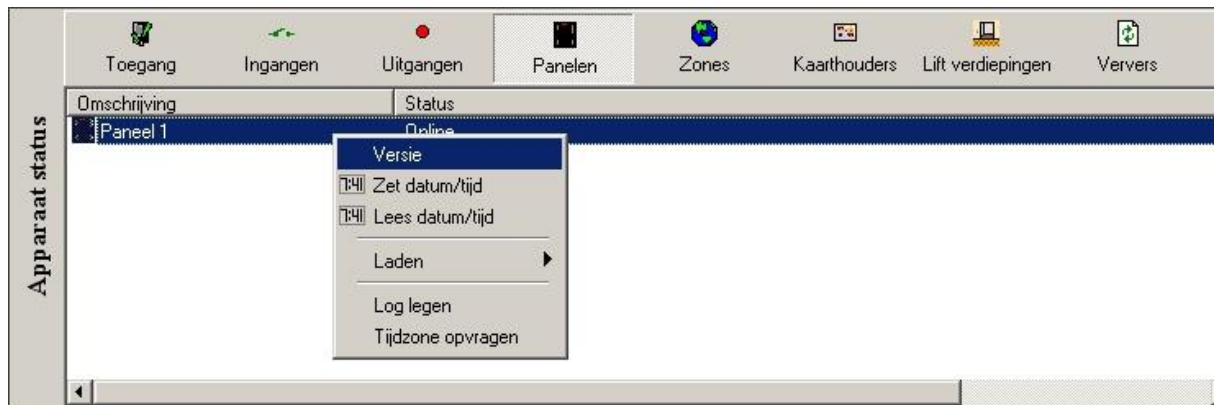
De IRC-2000 en URC-2000 panelen zijn voorzien van firmware. Deze firmware zorgt ervoor dat de panelen onafhankelijk van de PC kunnen functioneren. Als de panelen samenwerken met een bepaalde versie van de AxiomLite software, dient er rekening gehouden te worden met de versie van de firmware in de IRC-2000 panelen. In onderstaande tabel is te zien welke firmware samenwerkt met welke AxiomLite software versie.

	iButton	Firmware	Software
IRC2000-2	wit	60 - 77	1.1.41 – 3.3.5
IRC2000-2/4/5	geel	100+	≥ 3.6
IRC2000-5	blauw	150+	≥ 3.6

Firmware is een bestand dat eindigt op *.rbh. Deze bestanden staan op de AxiomLite installatie CD in de firmware folder. Indien de juiste versie niet op de CD staat, kunt u deze downloaden via <http://support.aras.nl>. U kunt ook contact opnemen met de ARAS Security helpdesk van maandag t/m vrijdag van 8.30 uur tot 17.00 uur op 0900 27274357.

Upgradeprocedure firmware voor IRC-2000 panelen: huidige versie controleren

1. Controleer eerst per paneel de huidige firmware versie. Dit kan in het Apparaat status scherm van AxiomLite worden gedaan door het paneel met de rechter muistoets aan te klikken en vervolgens op versie te klikken;



2. In het Log scherm kan de firmware versie van het paneel gelezen worden;

Datum	Log bericht
26/05/06 11:48:40	Systeem bericht: Log scherm vrij gemaakt
26/05/06 11:48:44	Systeem melding: Paneel firmware versie 10.9, Kaarten: 2 - Normaal geheugen, Paneel 1

Log scherm

Als van alle panelen bekend is welke firmware versie erin zit, kan worden bepaald welke panelen ge-upgrade dienen te worden.

Upgradeprocedure firmware voor IRC-2000 en URC-2000 panelen: firmware wijzigen in panelen

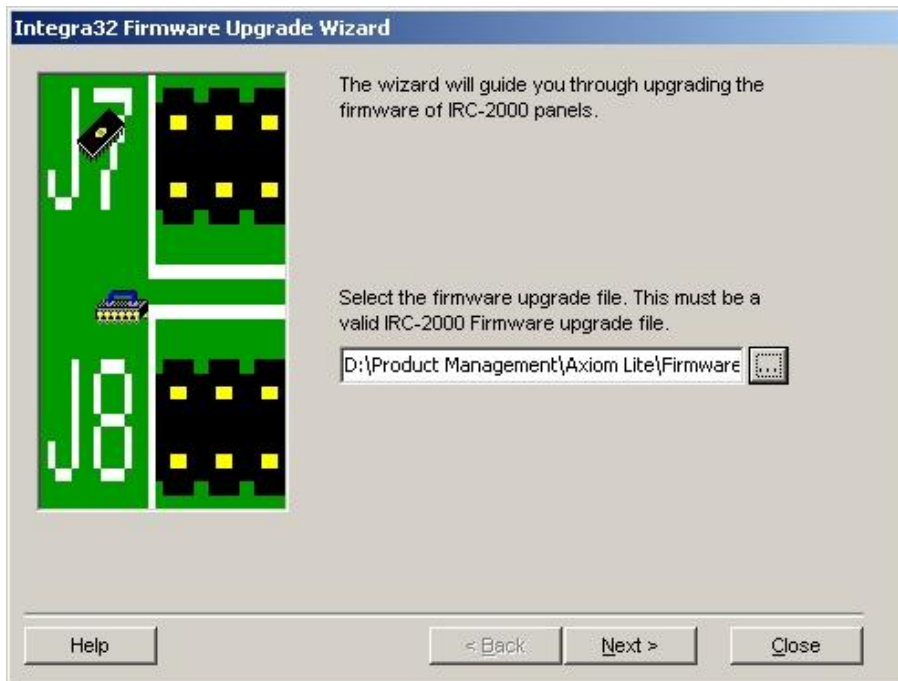
Het opwaarderen van firmware gebeurt vanuit de AxiomLite Server PC.

1. Sluit de AxiomLite software helemaal af;
2. ga vervolgens naar <Start>, <Programma's>, <Integra32 Security System>, <Integra32 Firmware Upgrade>;

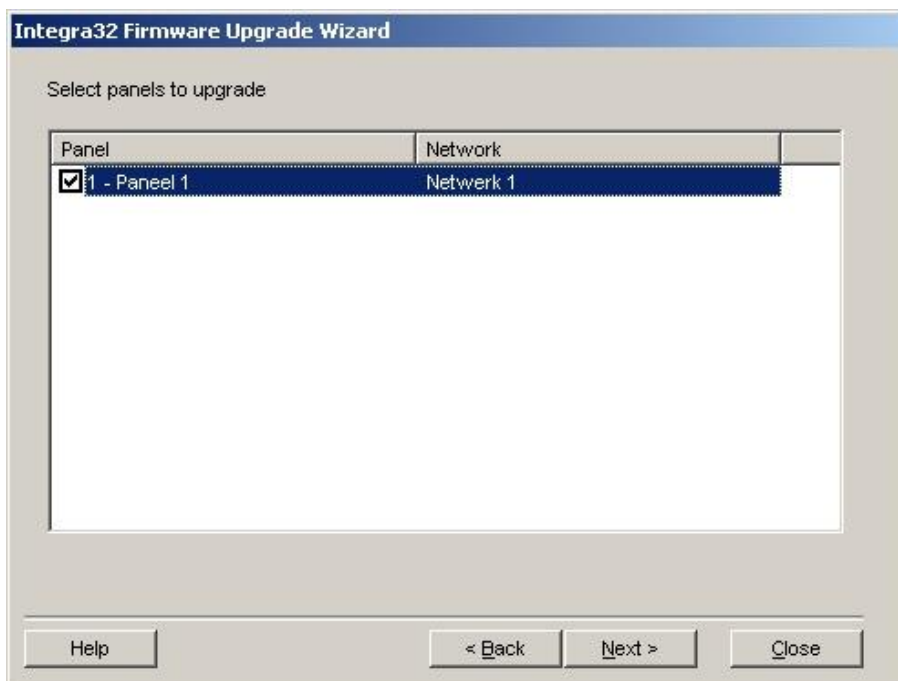


3. Vul bij <Login Name> de gebruikersnaam in. Standaard is dit "RBH". Vul bij <Password> het wachtwoord in. Standaard is dit "password" en klik op <OK>;



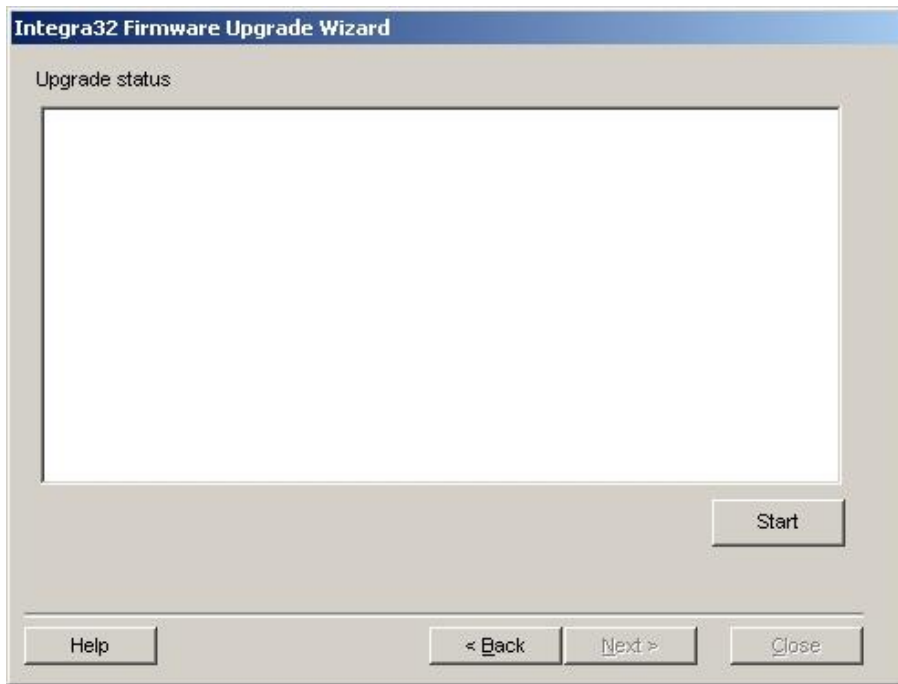


4. Blader nu naar het firmware bestand waarmee de IRC-2000 wordt ge-upgrade en klik op <Next>;

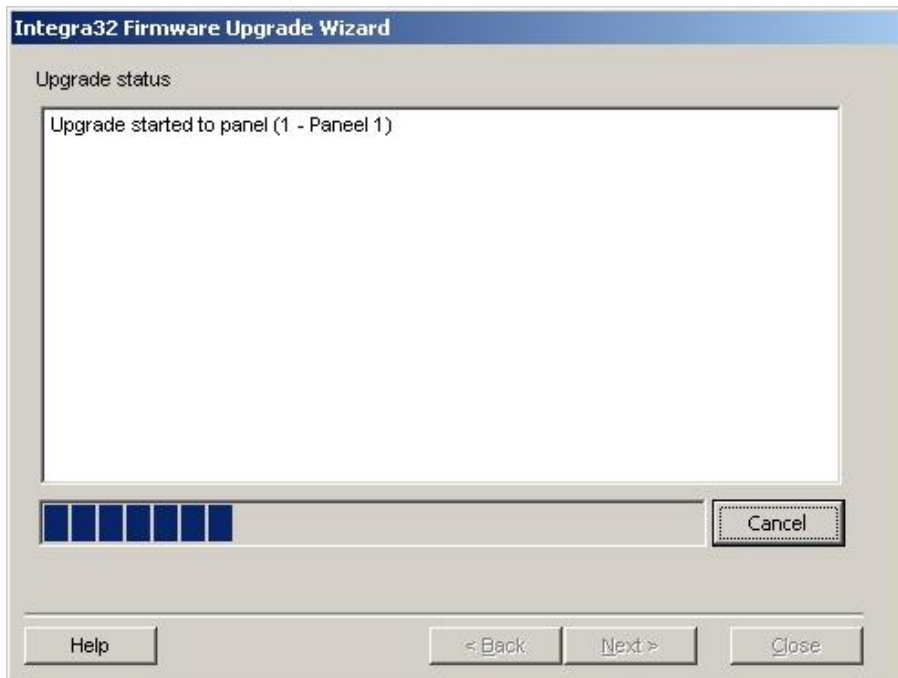


5. Selecteer nu het paneel waarvan de firmware ge-upgrade dient te worden en klik op <Next>. Wij adviseren om de panelen één voor één van nieuwe firmware te voorzien;

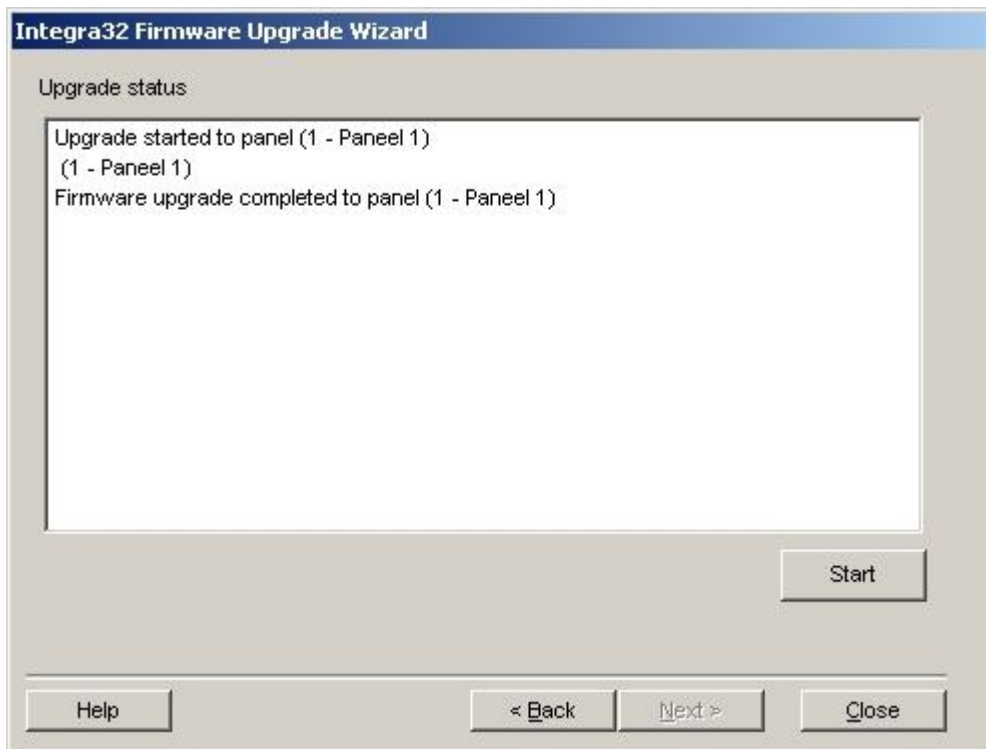




6. Klik vervolgens op <Start> om de upgrade te starten;



7. Als het upgraden gereed is, verschijnt onderstaand venster;



8. Klik op <Back> om een ander paneel te selecteren en te upgraden of klik op <Close> om het programma te sluiten.